

اعلان امتحان مزاولة مهنة التمريض الذي سيعقد بتاريخ

2020/12/7

تاريخ الإمتحان: الاثنين الموافق 2020/12/7

وقت الإمتحان: الساعة العاشرة صباحاً ولغاية الساعة الثانية عشر ظهراً

مكان الإمتحان: المجلس التمريضي الاردني

يلتزم المتقدمون بما يلي:

- إحضار بطاقة الاحوال المدنية او هوية الاقامة لغير الاردنيين عند الحضور للامتحان
- التواجد قبل ساعة من وقت الامتحان
- الإلتزام بشروط السلامة العامة والتباعد الإجتماعي
- يمنع دخول أي متقدم بدون كامامة

إجراءات التسجيل للإمتحان

المتقدمون للإمتحان للمرة الأولى والمسجلون على منصة التسجيل للمرة الأولى

أولاً: يقدم طلب الالتحاق عبر الرابط التالي :

<http://licensureexam.jnc.gov.jo/JNC/User/Registration>

The screenshot shows a web browser window with the URL <http://licensureexam.jnc.gov.jo/JNC/User/Registration>. The page title is "المجلس التمريضي الأردني" (Jordanian Nursing Council). The main heading is "تسجيل المستخدم" (User Registration). The form contains several input fields: "الاسم" (Name), "رقم الهوية" (ID Number), "البريد الإلكتروني" (Email), and "رقم الهاتف" (Phone Number). There is also a "تسجيل" (Register) button at the bottom right of the form area.

1. تعبئة البيانات التالية:
 - فئة المسجل
 - فئة الإمتحان
 - الرقم الوطني و رقم بطاقة الاحوال للاردنيين
 - الرقم الشخصي وتاريخ الميلاد لغير الاردنيين
2. ضغط زر استعلام والتأكد من صحة المعلومات الظاهرة على الشاشة
3. استكمال تعبئة البيانات الفارغة
- رقم هاتف للتواصل (هذه الرقم سيتم اعتماده لإرسال رسائل SMS المتعلقة بالإمتحان)
- البريد الإلكتروني وكلمة المرور لإعتمادها لدخولك للمنصة (نفس رقم الهاتف)
- الرقم النقابي (رقم التسجيل) وتاريخ الإنتساب إلى النقابة
4. التأكيد من صحة ما ورد

ثانياً : تحميل المرفقات المطلوبة كملف PDF File

- يتم ارفاق الاوراق التالية ولن ينظر في اي طلب مخالف للمرفقات :
- النسخة الأصلية أو صورته مصدقة عن الشهادة العلمية. (المصدقة الجامعية)
 - النسخة الأصلية أو صورة مصدقة عن كشف علامات الجامعة.
 - شهادة تسجيل النقابة (سارية المفعول) أو صورة مصدقة عنها.
 - صورة جواز السفر لغير الاردنيين .

ملاحظات هامة

- يجب أن يظهر الختم في الوثائق المرفقة
- أن تكون الوثائق واضحة وسيم رفض المرفقات غير الواضحة
- تحميل كشف العلامات كاملاً

لتحميل أكثر من ورقة كملف PDF يوجد عدة تطبيقات مثل :



CamScanner 'Image to PDF convertor

ثالثاً : الضغط على "تسجيل"

ستصلك رسالة نصية على هاتفك بتسجيلك وان طلبك قيد الدراسة

رابعاً : دفع رسوم الإمتحان

1. بعد مراجعة طلبك والموافقة عليه ستصلك رسالة نصية SMS برقم وقيمة الدفع على حساب شركة اي فواتيركم eFawateercom لاستكمال اجراءات الدفع ويجب الدفع خلال مدة اقصاها 24 ساعة من وصول الرسالة النصية .

2. ستصلك رسالة نصية على هاتفك (SMS) يوم 2020/12/6 تتضمن وقت وتاريخ الإمتحان ومكان انعقاد الامتحان المجلس التمريضي الاردني

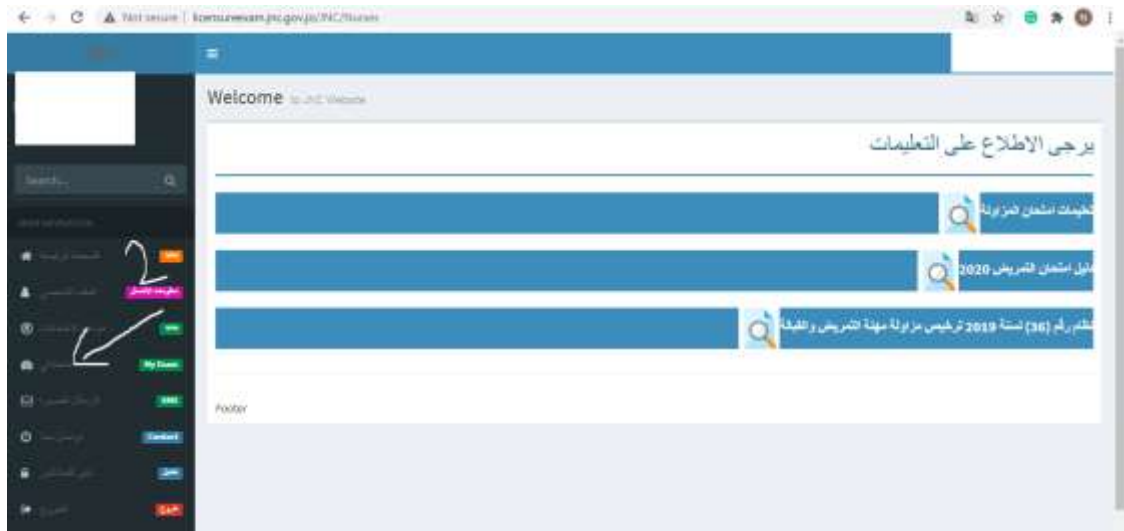
المعيدين (لم يحالفهم الحظ في المرات السابقة) ولديهم حساب شخصي على المنصة

قم بالدخول الى حسابك الشخصي على المنصة عبر الوصلة التالية

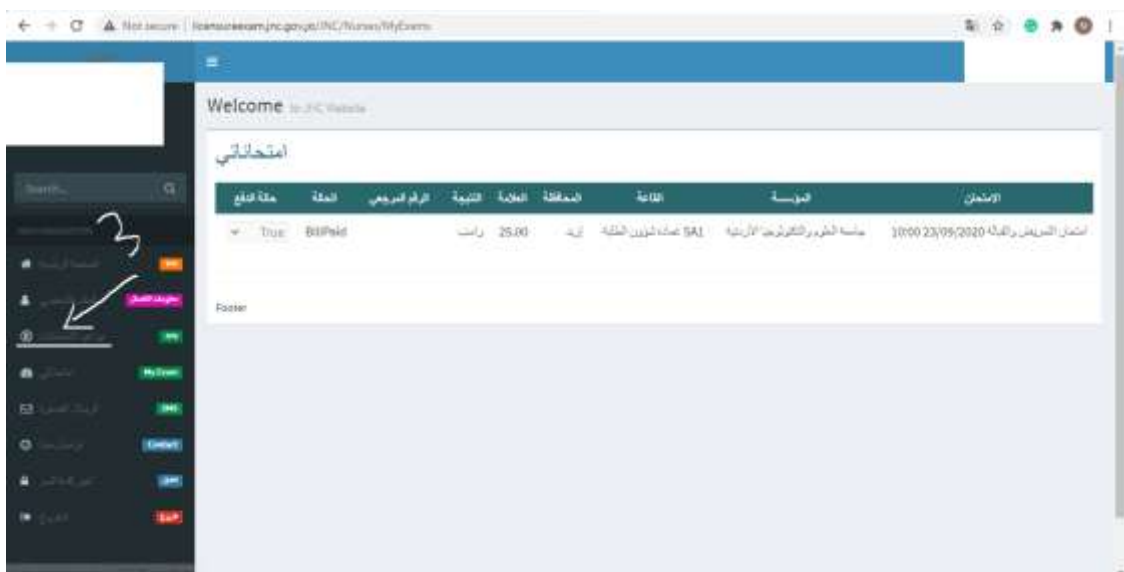
<http://licensureexam.jnc.gov.jo/JNC/User/Login>



1. التأكد من ان النتيجة غير ناجح



2. اذهب الى مواعيد امتحاناتي



3. اختر القاعة المتاحة ثم اضغط استعلام

امتحاناتي

المحافظة التي ترغب بالامتحان فيها

الامتحان

استعلام

4. ستصلك رسالة نصية SMS بتنفيذ وتسجيل الامتحان ورقم الدفع الالكتروني ل
555555552 eFawateercom وقيمته 30دينار ، ويجب الدفع خلال مدة اقصاها 24 ساعة
من وصول الرسالة النصية .

5. ستصلك رسالة نصية على هاتفك (SMS) يوم 2020/12/6 تتضمن وقت وتاريخ الإمتحان
وإسم القاعة في المجلس التمريضي الاردني

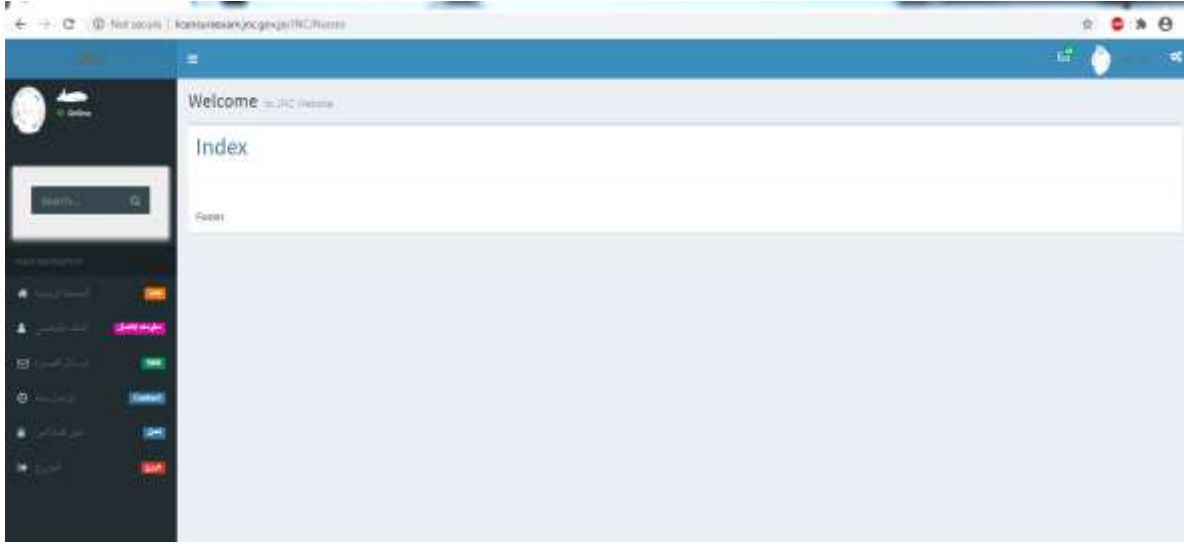
للضرورة يرجى ما يلي:

-متابعة صفحة المجلس Facebook وموقع المجلس الرسمي للإعلانات المتعلقة بالإمتحان

- متابعة حسابك الشخصي بصورة مستمرة

تستطيع الاطلاع على كافة المعلومات الخاصة بك عبر الدخول الى حسابك





دليل امتحان مزاولة مهنة التمريض اضغط على الرابط التالي:

<http://www.jnc.gov.jo/Documents/%D8%AF%D9%84%D9%8A%D9%84%20%D8%A7%D9%85%D8%AA%D8%AD%D8%A7%D9%86%20%D8%A7%D9%84%D8%AA%D9%85%D8%B1%D9%8A%D8%B6%202020.pdf>